

# Как провести тестирование

## Этап 1. Для учителя

**Важно.** Запустить тест можно только один раз.

Выберите класс, в котором хотите провести мониторинг.

В левом меню перейдите в Математику или Русский язык и нажмите «Перейти к тесту» в блоке Мониторинг.

### Мониторинг

Математика • До 31 октября

ПЕРЕЙТИ К ТЕСТУ

Выберите программу:

Мерзляк А.Г., Полонский В.Б. ▾

✓ Мерзляк А.Г., Полонский В.Б.

Виленкин Н.Я., Жохов В.И.

Никольский С.М., Потапов М.К.

Запланируйте время проведения.  
Тест рассчитан на **20 минут**.

ПРОВЕСТИ ТЕСТ



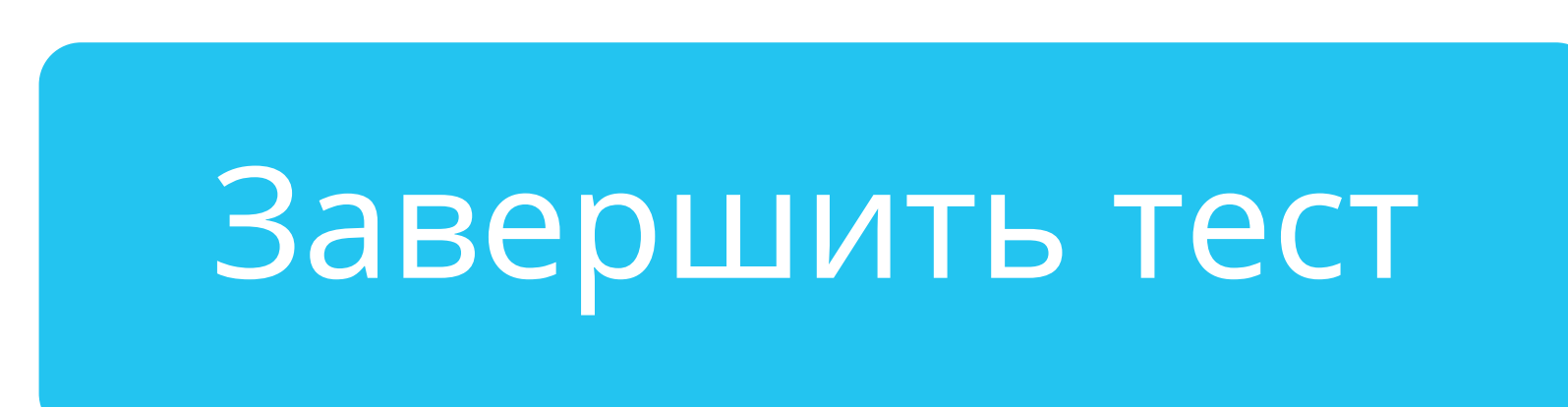
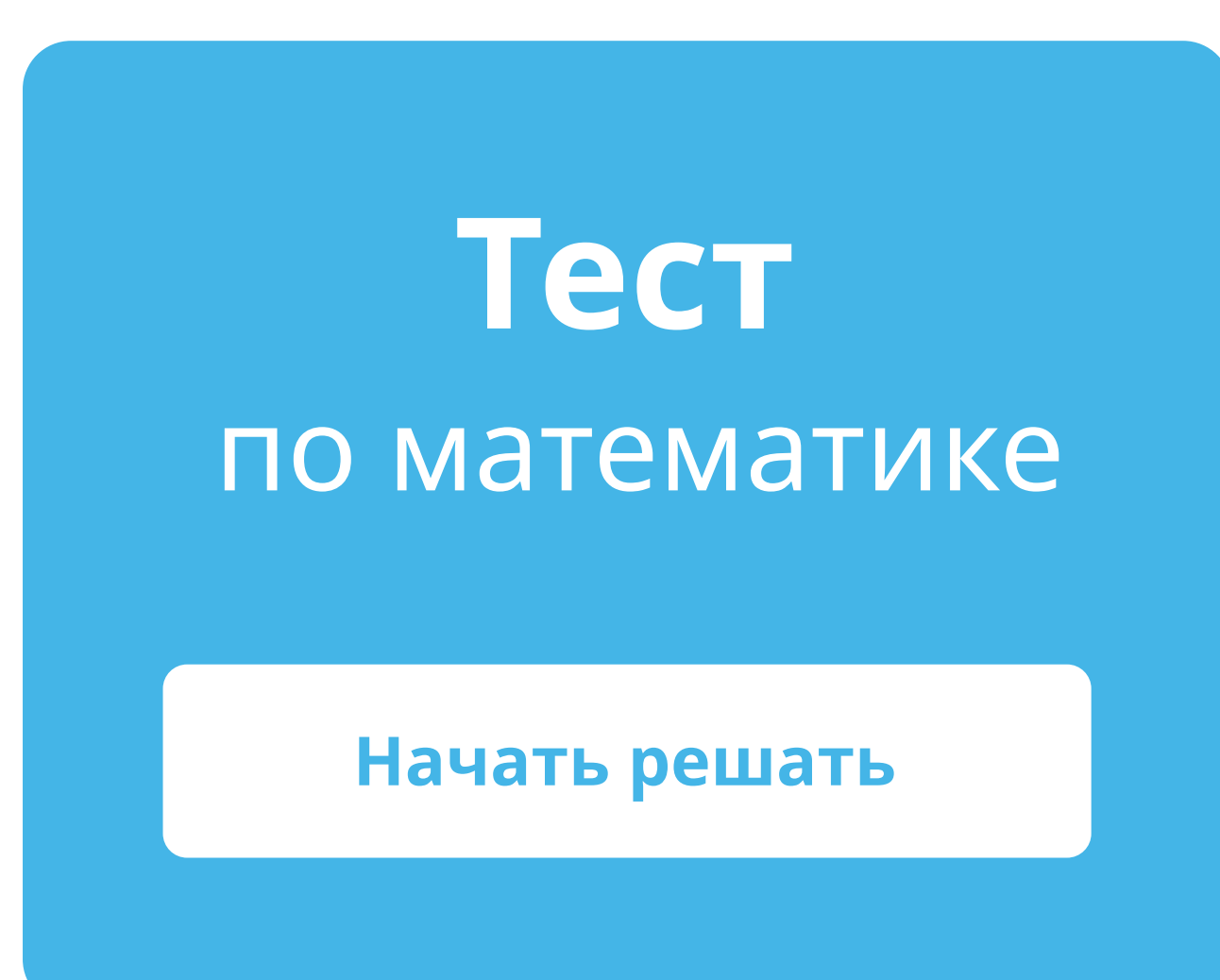
Проведите тест на уроке для получения объективных данных.

## Этап 2. Для учеников


У учеников на главной странице в течение недели будет доступна кнопка:

Для подтверждения ответов ученикам нужно нажать «Завершить тест».

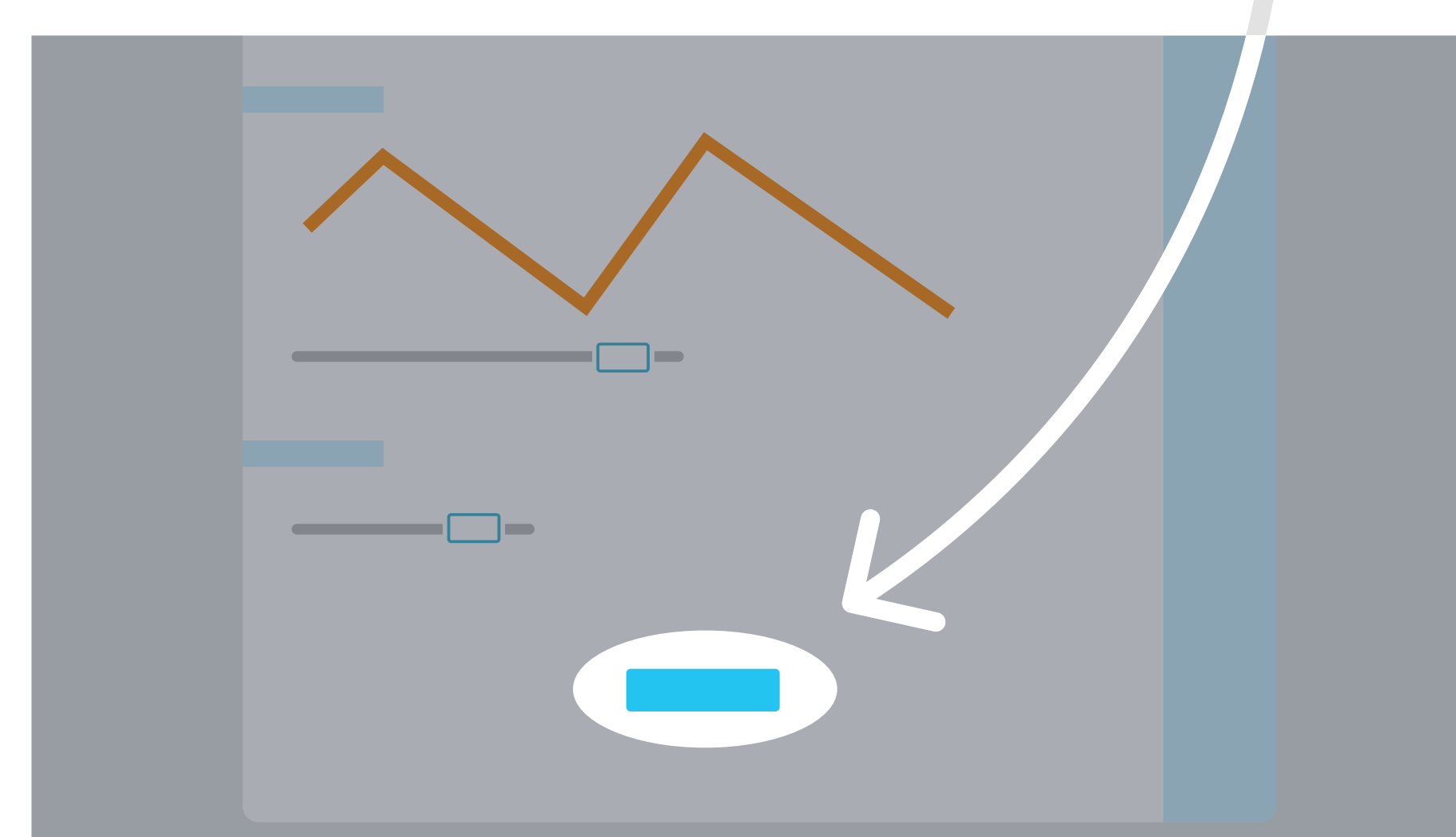
А затем **обязательно** нажать «Далее».




Далее >



Кабинет ученика



Тест



Завершённый тест

**Важно.** У ученика будет 20 минут на выполнение заданий с момента открытия теста.